







▶ Flachboden ▶ EFP / AÜ

# Combi Ped 1-40

Leicht und stabil – perfekt für unterwegs

-  Traglast: bis 40 kg
-  Säulenhub: 54 cm
-  Höhenbereich: 79 bis 133 cm
-  Torweite: 70 cm
-  Befüllung mit Luftpumpe
-  Weiche und präzise „on-Air“-Fahrten

Säulenbremse zur Arretierung in jeder Höhe

Steuerbar (Crab-Funktion) zum Manövrieren des Pedestals

Einfacher Transport, da schnell in Einzelkomponenten (Dolly, Säule, Handrad) zerlegbar

Schneller, werkzeugloser Aufbau

Mit Manometer zur Anzeige des Luftdrucks in der Säule




Inklusive Trimmgewichte

CODE  
▶ 5199  
SYSTEME  
▶ Seite 72–79  
25 Combi 1-40

Pedestale



Kompakt und leicht zu transportieren: Dolly, Säule und Handrad



ZUBEHÖR  
▶ Seite 64–71