



▶ 150 mm

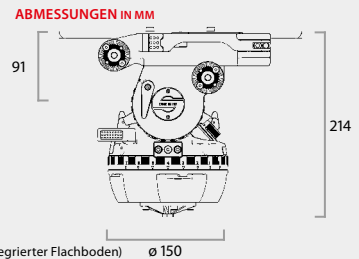
▶ Film / HD

# Cine 30 HD

Die kompakte und flexible Lösung für tägliche Film- / HD-Anwendungen

- Traglastbereich: 3 bis 35 kg
- 18-stufiger Gewichtsausgleich, plus Boost Button
- Je 7 horizontale und vertikale Dämpfungsstufen, +0
- Neigebereich: +90° bis -75°

- Für Stative mit 150-mm-Anschluss, integrierter Flachbodenanschluss, Mitchell-Anschluss mit Adapter
- Anschluss für Winkelhandgriff, Sucherlupenstütze und Frontbox
- Boost Button für Traglastanpassung



CODE  
▶ 3006

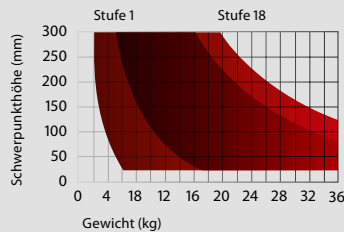
SYSTEME  
▶ Seite 72–79  
30 EFP 2 MCF  
Cine 30

### TRAGLAST-TABELLE

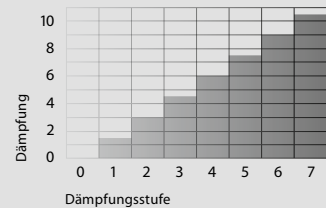
C.O.G.*	min. kg	max. kg
100	3,5	41,0
125	3,1	35,7
150	2,7	31,7
175	2,5	28,5
200	2,2	25,9

\*Schwerpunkthöhe (mm)

### TRAGLAST-DIAGRAMM



### DÄMPFUNG



Snap & Go-Mechanismus



ZUBEHÖR  
▶ Seite 64–71

9503 Koffer 30	3908 Adapter FB/150	3902 Mitchell Adapter	6053 Mitchell Adapter mit Feststellknopf	3371 Schwenkarm HD links	6054 Kabelklemme V 60
3920 Front Box Adapter	3372 Vorderer Winkelhandgriff HD	3985 Adapter 1/4, 3/8, M8	3986 Adapter mit Klemmung 1/4, 3/8, M8	3061 Touch & Go Adapter Platte	